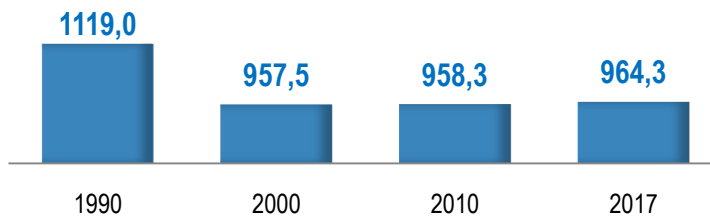


# ДЕМОГРАФИЧЕСКАЯ СТАТИСТИКА

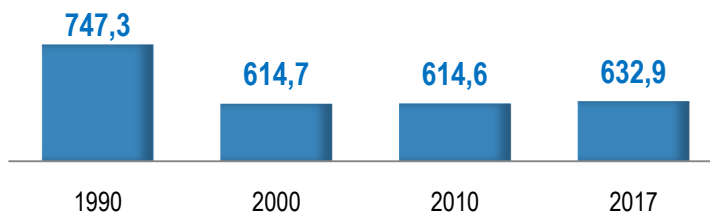
## ЧИСЛЕННОСТЬ НАСЕЛЕНИЯ на конец года; тыс. человек



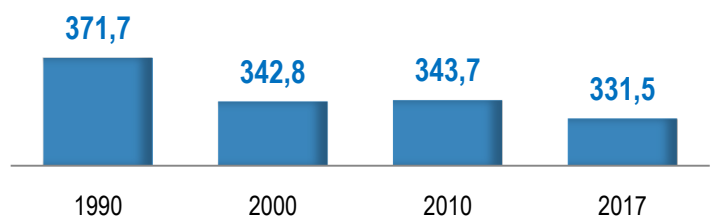
Республика Саха (Якутия)



Городское население



Сельское население



## 10 МУНИЦИПАЛЬНЫХ ОБРАЗОВАНИЙ С НАИБОЛЬШЕЙ ЧИСЛЕННОСТЬЮ НАСЕЛЕНИЯ на 01.01.2018г.; человек



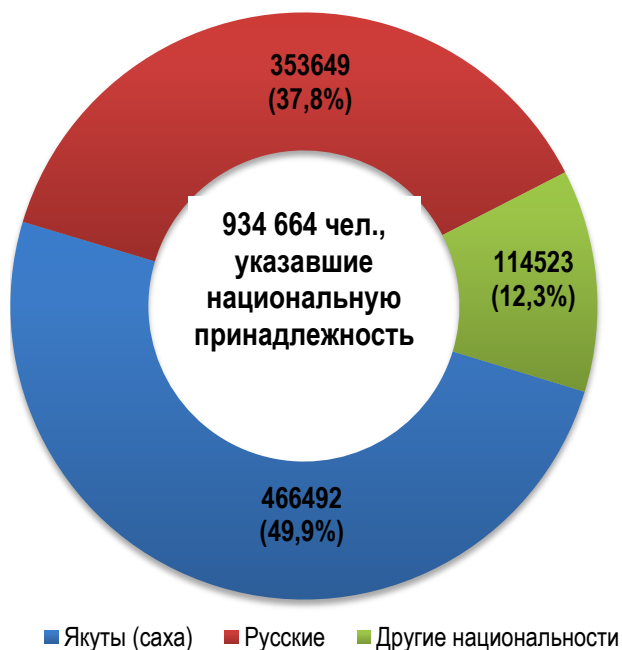
## ПЛОТНОСТЬ НАСЕЛЕНИЯ НА 1 ЯНВАРЯ 2018 ГОДА (человек на 1 кв. км)

Всего по республике - 0,31



## НАЦИОНАЛЬНЫЙ СОСТАВ НАСЕЛЕНИЯ (по данным Всероссийской переписи населения за 2010 год)

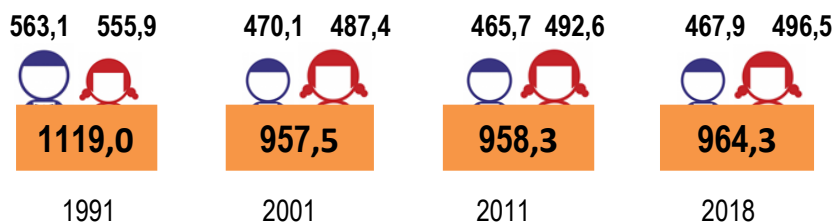
По данным переписи населения 2010 года на территории республики проживает более 120 народов.



	Всего, человек	В % к численности населения, указавшего национальную принадлежность
эвенки	21008	2,2
украинцы	20341	2,2
эвены	15071	1,6
татары	8122	0,9
буряты	7011	0,8
киргизы	5022	0,5
армяне	3691	0,4
таджики	2696	0,3
белорусы	2527	0,3
азербайджанцы	2040	0,2
долганы	1906	0,2
корейцы	1421	0,2
юкагиры	1281	0,1
китайцы	926	0,1
ингуши	923	0,1
чукчи	670	0,1
осетины	623	0,1
чеченцы	377	0,0
грузины	364	0,0
другие	18503	2,0

## ВОЗРАСТНО-ПОЛОВОЙ СОСТАВ НАСЕЛЕНИЯ

### Численность населения по полу на 1 января (тыс. человек)



Начиная с 1994 года численность женщин превышает численность мужчин (на 1000 мужчин приходится женщин, человек):  
 2001 г.- 1037  
 2011 г. - 1058  
 2018 г. - 1061

На 01.01.2017г. всего 5 муниципальных районов, в которых численность мужчин больше, чем женщин: Булунский, Оймяконский, Олекминский, Усть-Майский и Хангаласский районы.

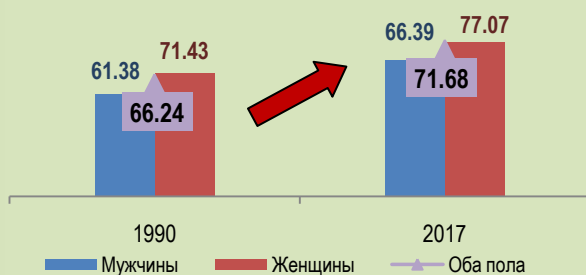
### Ожидаемая продолжительность жизни (лет)

Якутия – единственный регион

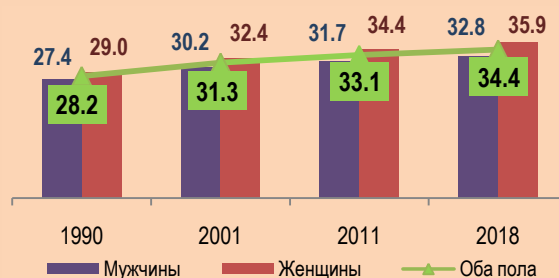
Дальневосточного федерального округа,

который «перешагнул»

70-летний рубеж



### Средний возраст населения на 1 января (лет)



### Средний возраст по муниципальным районам (на 01.01.2017г., лет):

≥ 38: Усть-Майский, Оймяконский, Верхнеколымский  
 ≤ 31: Анабарский

### Распределение мужчин и женщин по основным возрастным группам на 1 января 2017 года (человек)

#### Старше трудоспособного возраста:

мужчины (60 и более лет) - 46895  
 женщины (55 и более лет) - 111149

#### ТОП 5 (районы с наибольшим удельным весом, %)

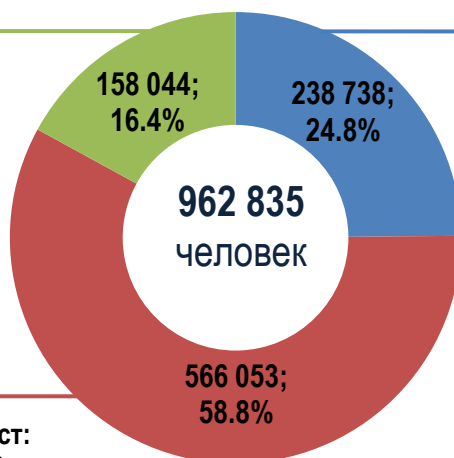
Верхнеколымский – 23.5  
 Усть-Майский – 22.5  
 Алданский – 21.0  
 Оймяконский – 20.4  
 Нерюнгринский – 19.6

#### Трудоспособный возраст:

мужчины 16-59 лет - 298339  
 женщины 16-54 лет - 267714

#### ТОП 5 (районы с наибольшим удельным весом, %)

Мирнинский – 63.7  
 ГО «Город Якутск» - 62.9  
 Булунский – 61.2  
 ГО «Жатай» – 60.2  
 Нерюнгринский – 60.2



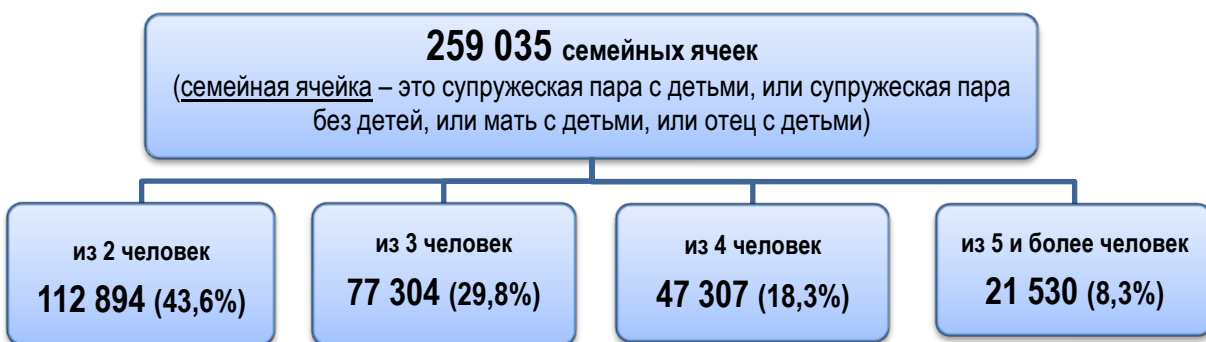
#### Моложе трудоспособного возраста (0-15 лет):

мужчины - 121864  
 женщины - 116874

#### ТОП 5 (районы с наибольшим удельным весом, %)

Момский - 33.1  
 Оленекский - 32.2  
 Анабарский - 31.7  
 Горный - 31.5  
 Верхневиллюйский - 31.3

## Семейные ячейки по размеру и числу детей моложе 18 лет (по данным переписи населения 2010 года)



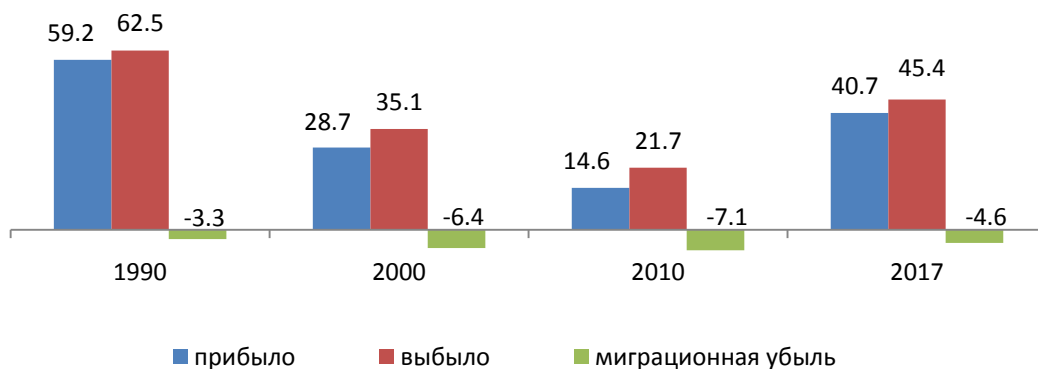
**В среднем по республике одна семейная ячейка состоит из 2,9 человек**

### Районы со средним размером семейной ячейки выше, чем по республике

Анабарский Верхневилуйский	3.4	Верхоянский Кобяйский Момский		Вилуйский Жиганский Мегино-Кангаласский	3.1
Амгинский Горный Оленекский	3.3	Намский Нюрбинский Сунтарский	3.2	Абыйский Аллаиховский Булунский	3.0
		Усть-Алданский Чурапчинский Эвено-Бытантайский		Олекминский Среднеколымский Томпонский	



## МИГРАЦИЯ НАСЕЛЕНИЯ (тыс. человек)



## Объемы миграции за 2017 год



**ТОП 5 (республика)**

ГО "Город Якутск"	9816
Хангаласский район	1609
Намский район	1127
Чурапчинский район	1033
ГО "Жатай"	979

**ТОП 5 (регионы России)**

Новосибирская область	1006
Иркутская область	790
Республика Бурятия	774
Краснодарский край	654
г.Санкт-Петербург	662

**ТОП 5 (республика)**

ГО "Город Якутск"	7273
Хангаласский район	1477
Мегино-Кангаласский район	1314
Чурапчинский район	1228
Намский район	1211

**ТОП 5 (регионы России)**

Новосибирская область	1570
г. Санкт-Петербург	1309
Краснодарский край	1129
г. Москва	1043
Иркутская область	976

**(СНГ)**

Киргизия	479
Украина	214
Таджикистан	165
Армения	152
Узбекистан	75
Казахстан	53
Азербайджан	27
Молдавия	19
Беларусь	13

**(дальнее зарубежье)**

Вьетнам, Германия, Грузия, Израиль, Канада, Китай, США, прочие – по 1 человеку

**(дальнее зарубежье)**

Германия, США – по 4 человека  
Прочие -3 человека  
Австрия, Китай, Латвия, Турция, Финляндия, Япония – по 1 человеку

**(СНГ)**

Киргизия	279
Украина	171
Армения	120
Казахстан	29
Беларусь	28
Узбекистан	24
Таджикистан	23
Молдавия	21
Азербайджан	11

### Распределение мигрантов в возрасте 14 лет и старше по причинам смены места жительства за 2017 год (в процентах)

