

СТАТИСТИКА УРОВНЯ ЖИЗНИ

Для измерения положения населения в мире, оценки уровня и качества жизни регулярно рассчитываются различные индексы и показатели. Одним из наиболее универсальных показателей является **индекс человеческого развития** (ИЧР, до 2013 года — индекс развития человеческого потенциала). При расчете ИЧР учитываются такие индикаторы, как средняя продолжительность жизни, душевые показатели образования и дохода. ИЧР рассчитывается как среднеарифметическая трех индексов: *долголетия* (рассчитывается на основе средней продолжительности жизни), *образования* (рассчитывается на основе доли грамотного населения и доли обучающихся среди людей в возрасте от 7 до 24 лет) и *дохода* (рассчитывается на основе ВВП на душу населения по паритету покупательной способности (ППС)). Основной принцип расчета каждой из составных частей — сравнение текущей ситуации с максимальными (желаемыми) и минимальными значениями¹⁾.

ИНДЕКС ЧЕЛОВЕЧЕСКОГО РАЗВИТИЯ

2000	2005	2014	2015
0,763	0,797	0,883	0,886

Основные факторы роста ИЧР - доходы (96,9%) и грамотность (99,6%).

Душевой ВВП, долл. ППС	33249
Индекс дохода	0,969
Ожидаемая продолжительность жизни, лет	70,3
Индекс долголетия	0,775
Грамотность, %	99,6
Доля учащихся в возрасте 7-24 лет	0,812
Индекс образования	0,935



10 регионов с наивысшим уровнем человеческого развития в 2015г.

- 1 г. Москва
- 2 г. Санкт-Петербург
- 3 Тюменская область
- 4 Ханты-Мансийский авт. круг - Югра
- 5 Республика Татарстан
- 6-7 Ямало-Ненецкий автономный округ
- 6-7 Ненецкий автономный округ
- 8 Белгородская область
- 9 Республика Саха (Якутия)
- 10 Томская область



10 регионов с самым низким уровнем человеческого развития в 2015г.

- 76 Забайкальский край
- 77-78 Псковская область
- 77-78 Карачаево-Черкесская Республика
- 79 Республика Алтай
- 80 Кабардино-Балкарская Республика
- 81 Республика Крым
- 82 Чеченская Республика
- 83 Еврейская автономная область
- 84 г. Севастополь
- 85 Республика Тыва

¹⁾ По материалам Доклада о человеческом развитии в РФ "Экологические приоритеты для России", 2017г." Аналитического центра при Правительстве РФ.

ИЗМЕНЕНИЕ УРОВНЯ ЖИЗНИ НАСЕЛЕНИЯ
РЕСПУБЛИКИ САХА (ЯКУТИЯ)

2000

2017

Денежные доходы
(в среднем на душу
населения в месяц)



3 967,7



39 765,0 руб.

x10,0 раза

Реальные располагаемые
денежные доходы населения - x 1,9 раза

Среднемесячная
номинальная начисленная
зарботная плата
работников организаций



4 539,1



62 205,7 руб.

x13,7 раза

Реальная
зарботная плата - x 2,9 раза

Индекс
потребительских
цен (декабрь к
декабрю)



100,0



445,8%

x4,5
раза

Потребительские
расходы (в среднем на
душу населения в месяц)



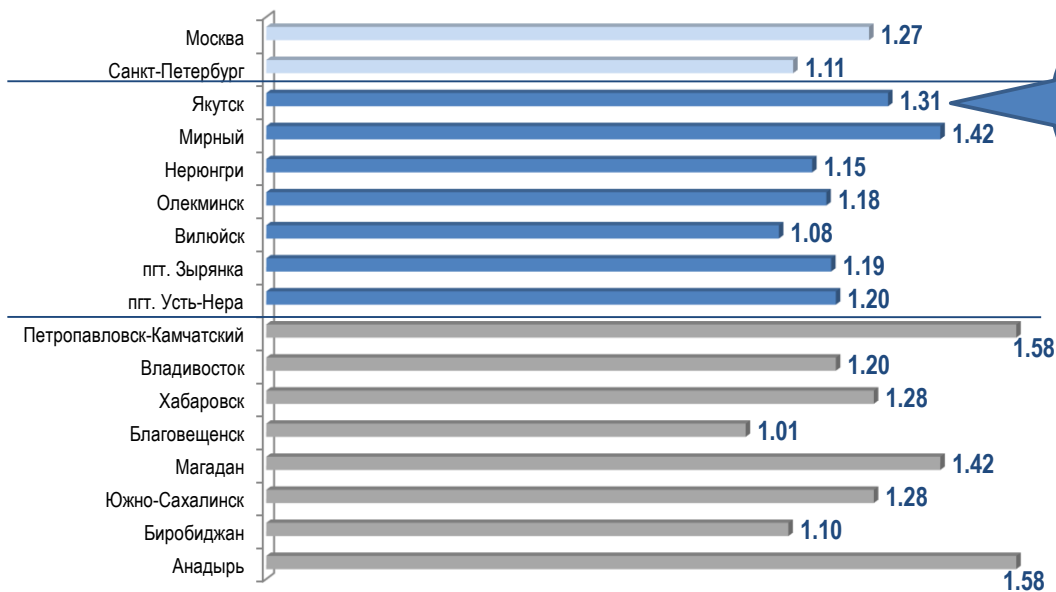
2 293,2



27 360,7 руб.

x11,9 раза

ИНДЕКС СТОИМОСТИ ЖИЗНИ В ОТДЕЛЬНЫХ ГОРОДАХ РОССИИ (в среднем за 2017г., в размах)

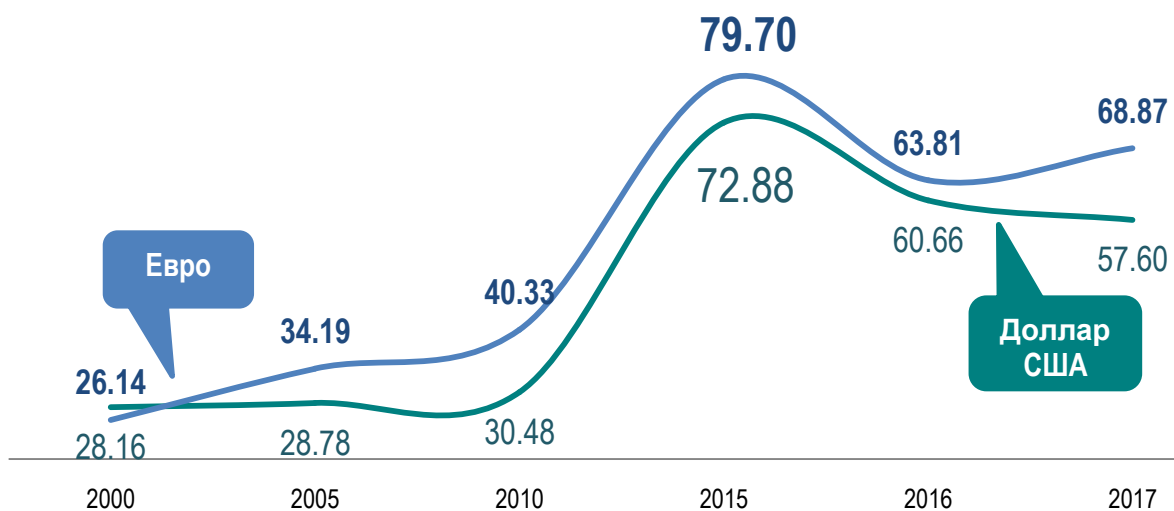


Стоимость проживания в городе Якутске дороже на 31% по сравнению со среднероссийским значением

Под **индексом стоимости жизни (ИСЖ)** подразумевается показатель, измеряющий относительную стоимость набора товаров и услуг в отдельных городах по сравнению с ее среднероссийским значением. Результат сопоставления этих показателей дает возможность рассчитывать на сколько дороже (или дешевле) будет обходиться один и тот же определенный набор потребительских товаров и услуг с едиными объемами их потребления в различных городах России, т.е. позволит измерить соотношение стоимости жизни в этих городах с ее среднероссийским значением.

КАК ИЗМЕНЯЛИСЬ КУРСЫ ДОЛЛАРА И ЕВРО ПО ОТНОШЕНИЮ К РУБЛЮ

(на конец года, рублей за единицу валюты)



СТРУКТУРА ПОТРЕБИТЕЛЬСКИХ РАСХОДОВ ДОМАШНИХ ХОЗЯЙСТВ

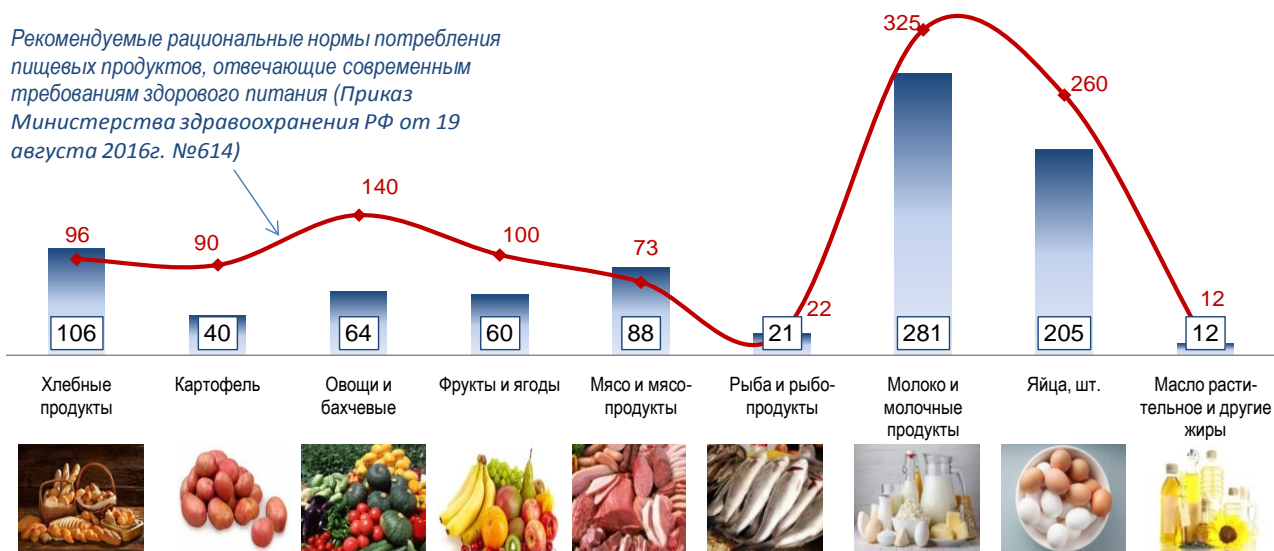
(в процентах к итогу)



ПОТРЕБЛЕНИЕ ОСНОВНЫХ ПРОДУКТОВ ПИТАНИЯ В ДОМАШНИХ ХОЗЯЙСТВАХ В 2017г.

(кг в год; в среднем на члена домашнего хозяйства)

Рекомендуемые рациональные нормы потребления пищевых продуктов, отвечающие современным требованиям здорового питания (Приказ Министерства здравоохранения РФ от 19 августа 2016г. №614)



**НАЛИЧИЕ ПРЕДМЕТОВ ДЛИТЕЛЬНОГО ПОЛЬЗОВАНИЯ
В СРЕДНЕМ НА 100 ДОМАШНИХ ХОЗЯЙСТВ В 2017г.
(на конец года)**

**Мобильный телефон,
смартфон, iPhone - 284 шт.**



Телевизоры всех типов - 191 шт.



Холодильник 107 шт.



**Стиральная машина,
сушильная машина - 116 шт.**



Электропылесос - 74 шт.



**Персональный компьютер
(ноутбук, планшет, iPad) - 144 шт.**



**Швейная, вязальная
машина - 48 шт.**



Кондиционер - 9 шт.



Посудомоечная посуда - 3 шт.



Легковой автомобиль - 46 шт.

